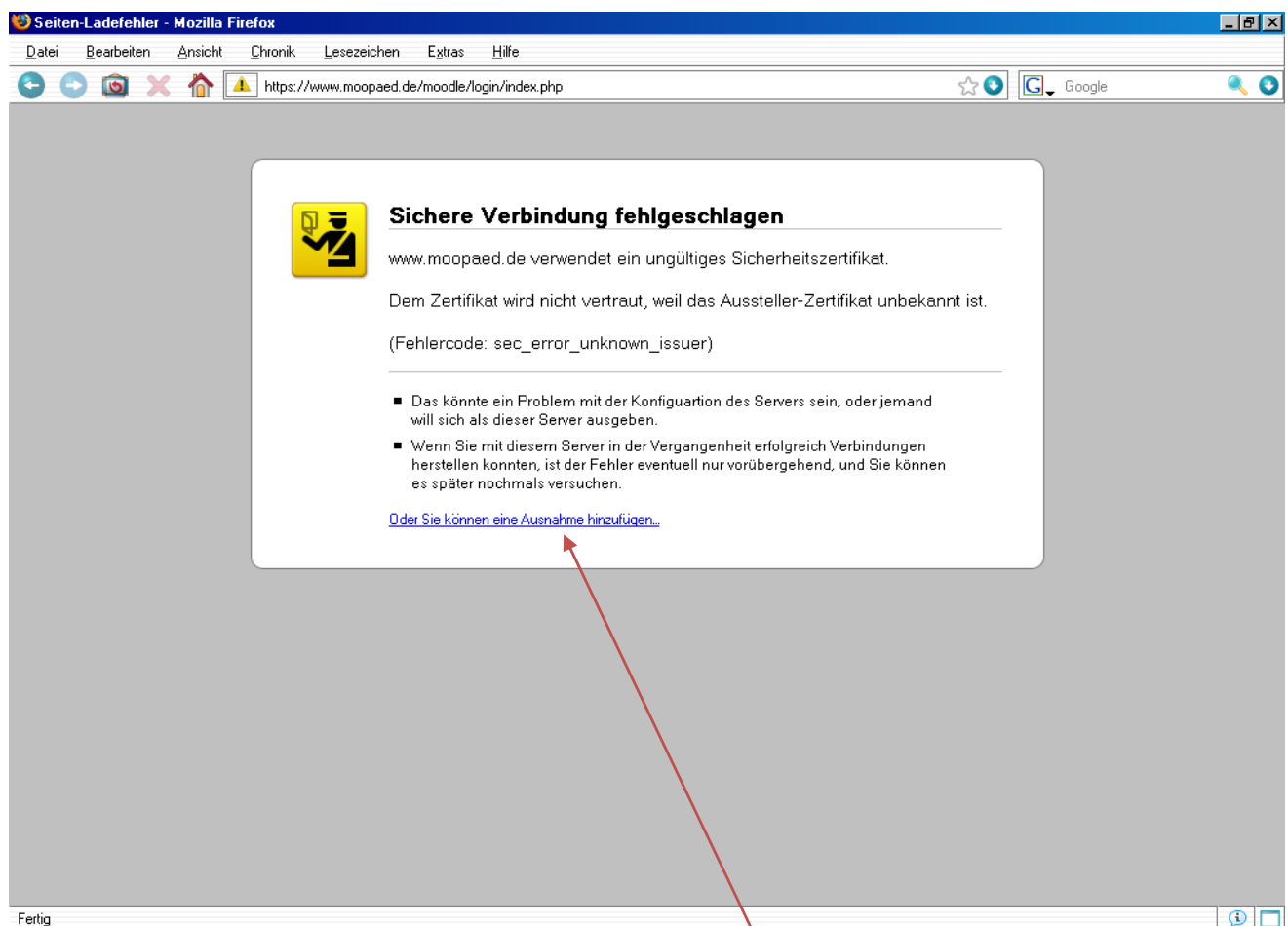


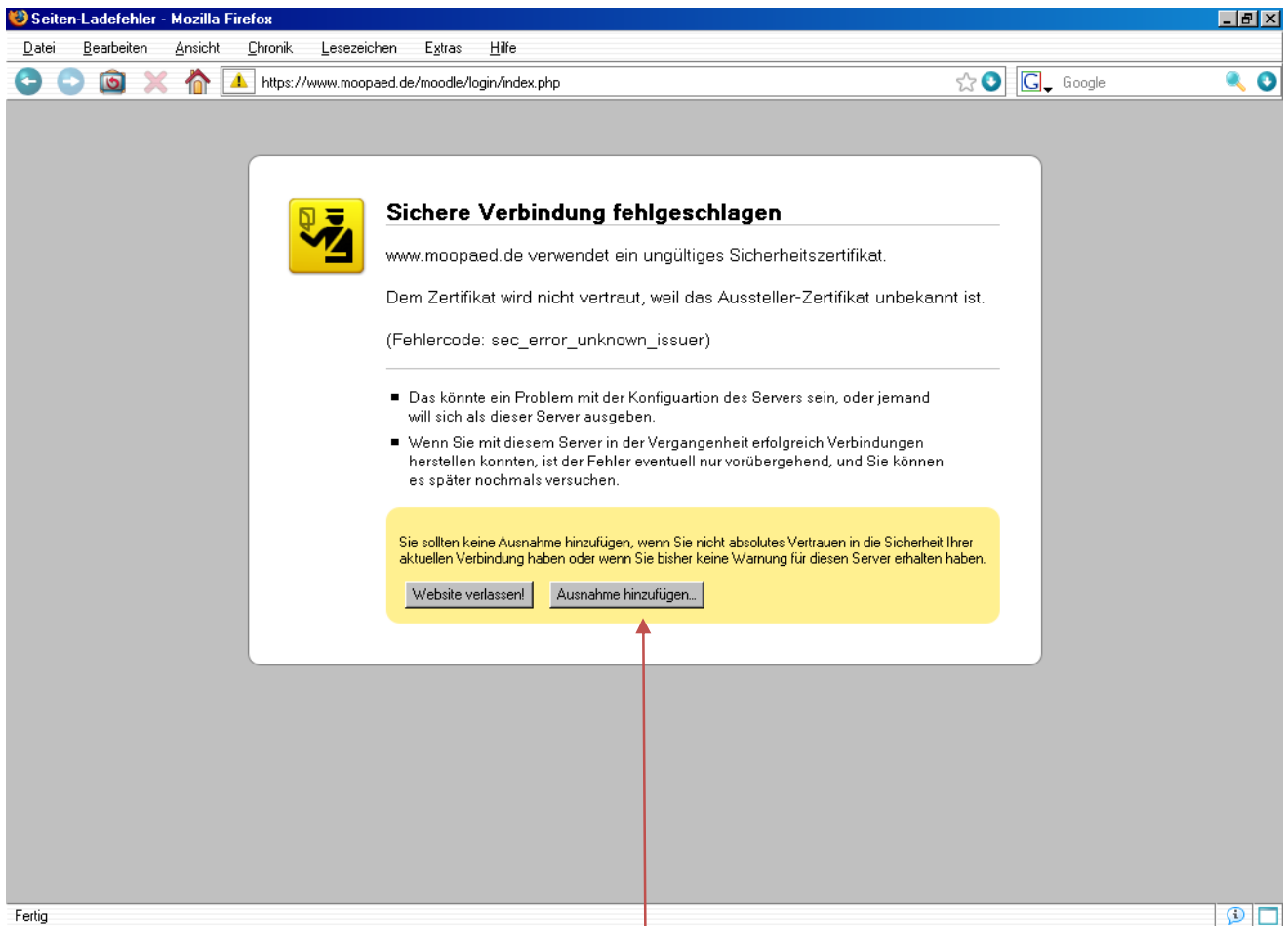
SSL-Zertifikat der moopaed-Website: Informationen und Installationsanleitung (Mozilla Firefox ab Version 3.0x)

Anwender, die Browser der Mozilla Foundation einsetzen, treffen ab der Version 3.0x des Mozilla Firefox Browsers auf ein (*scheinbares*) Problem, dass bislang in Verbindung mit SSL-Zertifikaten nicht aufgetreten ist. Gerade bei sog. Root-Zertifikaten kann es vorkommen, dass ein eben solches Root-Zertifikat nicht erkannt bzw. nicht anerkannt wird.

Beim Aufruf der Website <https://www.moopaed.de> und <https://www.moopaed.de/moodle> erhalten Sie unter Umständen eine Ansicht wie nachstehend, bei der Ihnen eine fehlgeschlagene Verbindung und der Hinweis auf ein ungültiges Zertifikat gemeldet werden. Zunächst, das Zertifikat ist nicht ungültig, es handelt sich lediglich um ein sog. kostenloses Root-Zertifikat!



Klicken Sie bitte auf den Link „**Oder Sie können eine Ausnahme hinzufügen**“, Sie erhalten im Anschluss die Ansicht wie auf dem nachstehenden Screenshot zu sehen.



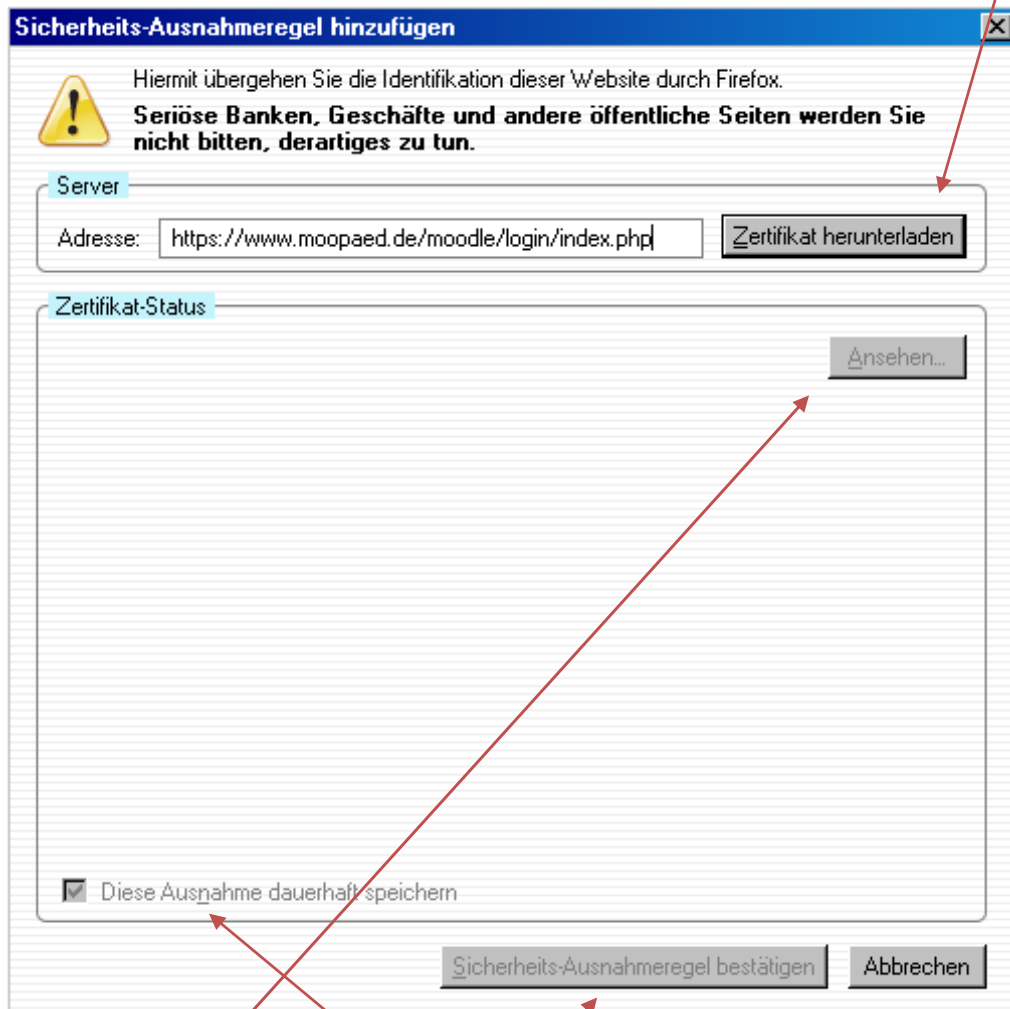
Achten Sie bitte auf den Text im gelben Rahmen:

Sie sollten keine Ausnahme hinzufügen, wenn Sie nicht absolutes Vertrauen in die Sicherheit Ihrer aktuellen Verbindung haben oder wenn Sie bisher keine Warnung für diesen Server erhalten haben.

Klicken Sie bitte auf den Button **„Ausnahme hinzufügen“**, Sie erhalten dann eine Ansicht wie auf dem nachstehenden Screenshot auf der nächsten Seite zu sehen.

Bereits an dieser Stelle der Hinweis, es öffnet sich ein neues Fenster mit der Bezeichnung **„Sicherheits-Ausnahmeregel hinzufügen“**. Die Hinweise, dass seriöse Banken und Geschäfte Sie nicht bitten, derartiges zu tun, sind in diesem Fall untauglich. Die Hochschule setzt ein sog. kostenloses **Root-Zertifikat** ein, das lediglich keine öffentliche Zertifizierungsstelle besitzt, in Punkto Sicherheit jedoch keinen Unterschied zu einem kostenpflichtigen Zertifikat darstellt.

Bitte klicken Sie im nächsten Schritt auf den **Button (Schaltfläche) Zertifikat herunterladen**. Im Anschluss wird das Zertifikat importiert und dauerhaft gespeichert. Somit können Sie wie gewohnt die moopaed-Website besuchen.



Nach dem Klick auf den **Button (Schaltfläche) Zertifikat herunterladen**, wird der **Button (Schaltfläche) Ansehen** und die **Option „Diese Ausnahme dauerhaft speichern“** sowie der **Button (Schaltfläche) Sicherheits-Ausnahmeregel bestätigen** aktiviert. Es wird **empfohlen** diese **Ausnahme dauerhaft zu speichern**, andernfalls müssen Sie den Vorgang bei jedem neuen Besuch der moopaed-Website wiederholen.

Beim Klick auf den **Button (Schaltfläche) Ansehen** können Sie sich vor dem Speichern versichern, dass das Zertifikat für die PH Weingarten ausgestellt wurde! Nach dem Klick auf den **Button (Schaltfläche) Sicherheits-Ausnahmeregel bestätigen** wird diese gespeichert und Sie werden nun auf die moopaed-Website umgeleitet.